

AIR CADET BADGES

INSIGNES DES CADETS DE L'AIR

GENERAL

1. The Appendices to this Annex detail the badges, their position on the uniform and the conditions of eligibility.

2. The badges are separated into the following Appendices:

Appendix 1: Hat Badges

Appendix 2: Squadron Shoulder Badges

Appendix 3: Rank Badges

Appendix 4: Rank Slip-ons

Appendix 5: Squadron Proficiency Level Badges

Appendix 6: Pilot Wings

Appendix 7: Summer Courses Qualification Badges

Appendix 8: Air Cadet Fitness Programme Badges

Appendix 9: Marksmanship Classification Badges

Appendix 10: First Aid Badges

Appendix 11: Cadet Certificate of Commendation Pin

Appendix 12: Duke of Edinburgh Award Pins

Appendix 13: Cadet Marksmanship Championship Series Pins

GÉNÉRALITÉS

1. Les appendices à cette annexe énumèrent les insignes, leur position sur l'uniforme et les conditions d'éligibilité.

2. Les insignes sont séparés dans les appendices suivants:

Appendice 1: Insignes de coiffure

Appendice 2: Insignes d'épaule d'escadron

Appendice 3: Insignes de grade

Appendice 4: Pattes d'épaule amovibles de grade

Appendice 5: Insignes de niveau de qualification d'escadron

Appendice 6: Ailes de pilote

Appendice 7: Insignes de qualification de cours d'été

Appendice 8: Insignes du programme d'effcience physique des cadets de l'Air

Appendice 9: Insignes de classification de tir

Appendice 10: Insignes de secourisme

Appendice 11: Épinglettes de la citation pour cadets

Appendice 12: Épinglettes du prix du Duc d'Édimbourg

Appendice 13: Épinglettes de la série de championnat de tir des cadets



Appendix 14: Cadet Biathlon
Championship Series Pin

Appendice 14: Épinglettes de la série de
championnat de biathlon des
cadets



Appendix 15: Glider Pilot Familiarization
Badges

Appendice 15: Insignes de familiarisation
de pilote de planeur




HAT BADGES - INSIGNES DE COIFFURE






Badge Insigne	Illustration	Position on Uniform Position sur l'uniforme	Conditions of Eligibility Conditions d'éligibilité
Metal - English Métal - Anglais		<p>Wedge: On the left side of the wedge, centre of badge to be positioned mid-way between front and mid-point of wedge, equidistant from top and bottom edge of wedge</p> <p>Turban: Worn centred on the front of the turban. The badge shall be locally modified at no cost to the public to provide a brooch fastener with which to fasten the badge to the turban</p> <p>NOTE: A new woven insignia will gradually replace the metal insignia and shall be sewn on the wedge by the manufacturing company</p>	One per cadet
Metal - French Métal - Français		<p>Calot: Sur le côté gauche du calot, le centre de l'insigne centré entre le devant du calot et son milieu, à égale distance entre les extrémités supérieures et inférieures du calot</p> <p>Turban: Se porte centré sur le devant du turban. L'insigne doit être modifié sur place de telle sorte qu'on puisse le fixer par une agrafe au tissu du turban et ceci sans frais pour l'État</p> <p>NOTA: Un nouvel insigne en matériel remplacera graduellement l'insigne de métal et il sera cousu sur le calot par le manufacturier</p>	Un par cadet

SQUADRON SHOULDER BADGES - INSIGNES D'ÉPAULE D'ESCADRON


Badge Insigne	Illustration	Position on Uniform Position sur l'uniforme	Conditions of Eligibility Conditions d'éligibilité
English Anglais		Worn on both sleeves of the jacket only. The top of the badge is to be 2 cm below the shoulder upper seam	Two per cadet
French Français		Se portent sur les deux manches de la veste seulement. L'extrémité supérieure de l'insigne se trouve à 2 cm sous la couture supérieure de l'épaule	Deux par cadet



RANK BADGES - INSIGNES DE GRADE



Badge Insigne	Illustration	Position on Uniform Position sur l'uniforme	Conditions of Eligibility Conditions d'éligibilité
<p>Warrant Officer First Class</p> <p>Adjudant première classe</p>		<p>Worn centred on both sleeves with the bottom of the badge 9 cm above the top of the cuff or if a third row of Summer Courses Qualification Badges is worn, 1 cm above the third row badge</p> <p>Se porte centré sur les deux manches avec le bas de l'insigne 9 cm au-dessus du parement de la manche ou si une troisième rangée d'insigne de qualification de cours d'été est portée, 1 cm au-dessus de l'insigne de la troisième rangée</p>	<p>Meet all prerequisites as detailed in CATO 51-02 and be selected by the Sqn CO</p> <p>Satisfaire à toutes les conditions préalables telles que décrites dans l'OAIC 51-02, et être sélectionné par le cmdt d'esc</p>
<p>Warrant Officer Second Class</p> <p>Adjudant deuxième classe</p>		<p>Same as above</p> <p>Voir plus haut</p>	<p>Same as above</p> <p>Voir plus haut</p>
<p>Flight Sergeant</p> <p>Sergent de section</p>		<p>Worn centred on both sleeves, mid-way between the elbow and the shoulder upper seam</p> <p>Se porte centré sur les deux manches, à mi-chemin entre le coude et la couture supérieure de l'épaule</p>	<p>Same as above</p> <p>Voir plus haut</p>





Badge Insigne	Illustration	Position on Uniform Position sur l'uniforme	Conditions of Eligibility Conditions d'éligibilité
Sergeant		Same as above	Same as above
Sergent		Voir plus haut	Voir plus haut
Flight Corporal Caporal de section		Same as above Voir plus haut	Meet all prerequisites as detailed in CATO 51-02 Satisfaire à toutes les conditions préalables telles que décrites dans l' OAIC 51-02
Corporal Caporal		Same as above Voir plus haut	Same as above Voir plus haut
Leading Air Cadet Cadet de l'Air première classe		Same as above Voir plus haut	Same as above Voir plus haut


RANK SLIP-ONS - PATTES D'ÉPAULE AMOVIBLES DE GRADE




Badge Insigne	Illustration	Position on Uniform Position sur l'uniforme	Conditions of Eligibility Conditions d'éligibilité
Warrant Officer First Class		<p>Worn on both shoulders with the short-sleeve shirt, the all-season jacket (worn on both the liner and the exterior jacket) and the Canex Air parka/windbreaker at the sqn, with the CF blue flying suit at the flying site for authorized cadets, with the OG107 uniform during sqn survival exercises when authorized by the Sqn CO and also on all authorized orders of dress by Staff Cadets at the CSTC</p>	Be promoted to the rank
Adjudant première classe		<p>Se portent sur chaque épaule avec la chemise à manches courtes, le manteau toutes-saisons (portées avec la doublure ainsi que le manteau extérieur) et le parka/coupe-vent de l'aviation de l'Économat à l'esc, avec la tenue de vol bleue des FC au site de vol pour les cadets autorisés, avec l'uniforme OG107 lors des exercices de survie de l'esc lorsque autorisé par le cmdt d'esc et également sur toutes les tenues autorisées pour les cadets-cadres au CIEC</p>	Être promu à ce grade


Badge Insigne	Illustration	Position on Uniform Position sur l'uniforme	Conditions of Eligibility Conditions d'élégibilité
Warrant Officer Second Class Adjudant deuxième classe		Same as above Voir plus haut	Same as above Voir plus haut
Flight Sergeant Sergent de section		Same as above Voir plus haut	Same as above Voir plus haut

Badge Insigne	Illustration	Position on Uniform Position sur l'uniforme	Conditions of Eligibility Conditions d'éligibilité
Sergeant Sergent		Same as above Voir plus haut	Same as above Voir plus haut
Flight Corporal Caporal de section		Same as above Voir plus haut	Same as above Voir plus haut

Badge Insigne	Illustration	Position on Uniform Position sur l'uniforme	Conditions of Eligibility Conditions d'éligibilité
Corporal		Same as above	Same as above
Caporal		Voir plus haut	Voir plus haut
Leading Air Cadet		Same as above	Same as above
Cadet de l'Air première classe		Voir plus haut	Voir plus haut

Badge Insigne	Illustration	Position on Uniform Position sur l'uniforme	Conditions of Eligibility Conditions d'élégibilité
Air Cadet Cadet de l'Air		Same as Above Voir plus haut	Two per cadet Deux par cadet



Badge Insigne	Illustration	Position on Uniform Position sur l'uniforme	Conditions of Eligibility Conditions d'éligibilité
Level 2 Niveau 2		Same as above Voir plus haut	Successfully complete Sqn Proficiency Level 2 Compléter avec succès le niveau de qualification 2 d'esc
Level 3 Niveau 3		Same as above Voir plus haut	Successfully complete Sqn Proficiency Level 3 Compléter avec succès le niveau de qualification 3 d'esc
Level 4 Niveau 4		Same as above Voir plus haut	Successfully complete Sqn Proficiency Level 4 Compléter avec succès le niveau de qualification 4 d'esc

Badge Insigne	Illustration	Position on Uniform Position sur l'uniforme	Conditions of Eligibility Conditions d'élégibilité
Level 5 - OJT Niveau 5 - Stage		Same as above Voir plus haut	Successfully complete Sqn OJT Level 5 Compléter avec succès le stage de perfectionnement d'esc niveau 5

NOTE: In view of their rank, Warrant Officers First Class (WO1) and Second Class (WO2) shall not wear Squadron Proficiency Level Badges

NOTA: Étant donné leur grade, les Adjudants première classe (Adj 1) et deuxième classe (Adj 2) ne portent pas les insignes de niveau de qualification d'esc


PILOT WINGS - AILES DE PILOTE




Badge Insigne	Illustration	Position on Uniform Position sur l'uniforme	Conditions of Eligibility Conditions d'éligibilité
<p>Power Pilot Wings</p> <p>Ailes de pilote d'avion</p>		<p>Centred, 0.5 cm above medal ribbons on the left breast pocket. If no medal ribbons are worn, wings shall be centred and placed immediately above the left breast pocket</p> <p>Centrées, 0,5 cm au-dessus des rubans de médaille sur la poche de poitrine gauche. Si aucun ruban de médaille n'est porté, les ailes seront centrées et placées immédiatement au-dessus de la poche de poitrine gauche</p>	<p>Must successfully complete the Power Pilot Scholarship</p> <p>Doit compléter avec succès la Bourse de pilote d'avion</p>
<p>Glider Pilot Wings</p> <p>Ailes de pilote de planeur</p>		<p>Same as above</p> <p>Voir plus haut</p>	<p>Must successfully complete the Glider Pilot Scholarship</p> <p>Doit compléter avec succès la Bourse de pilote de planeur</p>




NOTE: If a cadet successfully completes both Scholarships, only the Power Pilot Wings shall be worn. The Glider Pilot Scholarship Qualification Badge shall then be worn with the other Summer Courses Qualification Badges.




NOTA: Si un cadet complète avec succès les deux bourses, seules les Ailes de pilote d'avion seront portées. L'insigne de qualification de la Bourse de pilote de planeur sera alors porté avec les autres insignes de qualification de cours d'été.



SUMMER COURSES QUALIFICATION BADGES - INSIGNES DE QUALIFICATION DE COURS D'ÉTÉ



Badge Insigne	Illustration	Position on Uniform Position sur l'uniforme	Conditions of Eligibility Conditions d'éligibilité
Staff Cadet		<p>Summer Course Qualification Badges shall be worn on the right sleeve in the order that they are awarded. The first badge is centred immediately above the cuff of the uniform jacket. The second badge awarded is placed immediately to the right of the first badge, to the front of the sleeve. The third is placed immediately to the left of the first badge, to the rear of the sleeve. The fourth, fifth and sixth badges are placed immediately above badges one, two and three forming a second row of badges and they are placed in the same order as the first row. If a seventh badge is awarded, it shall be placed immediately over the fourth badge. A maximum of seven Summer Course Qualification Badges may be worn</p>	<p>Must have completed a full term of advanced training (1 summer) as a Staff Cadet at a CSTC</p>
Cadet-cadre		<p>Les insignes de qualification de cours d'été doivent être portés sur la manche droite dans l'ordre où ils sont décernés. Le premier insigne est centré immédiatement au-dessus du parement de la manche de la veste d'uniforme. Le deuxième insigne décerné est placé immédiatement à la droite du premier insigne, vers l'avant de la manche. Le troisième insigne est placé immédiatement à la gauche du premier insigne, vers l'arrière de la manche. Les quatrième, cinquième et sixième insignes sont placés immédiatement au-dessus des insignes un, deux et trois formant une deuxième rangée d'insignes et ils sont placés dans le même ordre que la première rangée. Si un septième insigne est décerné, il sera placé immédiatement au-dessus du quatrième insigne. Un maximum de sept insignes de qualification de cours d'été peut être porté</p>	<p>Doit avoir complété un terme d'instruction avancé (1 été) en tant que cadet-cadre à un CIEC</p>




Badge Insigne	Illustration	Position on Uniform Position sur l'uniforme	Conditions of Eligibility Conditions d'éligibilité
<p>International Air Cadet Exchange</p> <p>Échange international des cadets de l'Air</p>		<p>Same as above</p> <p>Voir plus haut</p>	<p>Must participate in an International Air Cadet Exchange</p> <p>Doit participer à l'Échange international des cadets de l'Air</p>
<p>Oshkosh Trip</p> <p>Voyage à Oshkosh</p>		<p>Same as above</p> <p>Voir plus haut</p>	<p>Must participate in the Oshkosh Trip</p> <p>Doit participer au Voyage à Oshkosh</p>
<p>Senior Leaders Course</p> <p>Cours de leadership avancé</p>		<p>Same as above</p> <p>Voir plus haut</p>	<p>Must successfully complete the Senior Leaders Course</p> <p>Doit compléter avec succès le Cours de leadership avancé</p>



Badge Insigne	Illustration	Position on Uniform Position sur l'uniforme	Conditions of Eligibility Conditions d'éligibilité
<p>Advanced Aviation Technology Course - Airport Operations</p> <p>Cours de technologie avancée de l'aviation - Opérations d'un aéroport</p>		<p>Same as above</p> <p>Voir plus haut</p>	<p>Must successfully complete the Advanced Aviation Technology Course - Airport Operations</p> <p>Doit compléter avec succès le Cours de technologie avancée de l'aviation - Opérations d'un aéroport</p>
<p>Glider Pilot Scholarship</p> <p>Bourse de pilote de planeur</p>		<p>Same as above</p> <p>Voir plus haut</p>	<p>Must successfully complete both the Power Pilot Scholarship and the Glider Pilot Scholarship</p> <p>Doit compléter avec succès la Bourse de pilote d'avion et la Bourse de pilote de planeur</p>
<p>Advanced Aviation Technology Course - Aircraft Maintenance</p> <p>Cours de technologie avancée de l'aviation - Entretien d'aéronef</p>		<p>Same as above</p> <p>Voir plus haut</p>	<p>Must successfully complete the Advanced Aviation Technology Course - Aircraft Maintenance</p> <p>Doit compléter avec succès le Cours de technologie avancée de l'aviation - Entretien d'aéronef</p>

Badge Insigne	Illustration	Position on Uniform Position sur l'uniforme	Conditions of Eligibility Conditions d'éligibilité
<p>Athletic Instructor Course</p> <p>Cours d'instructeur en éducation physique</p>		<p>Same as above</p> <p>Voir plus haut</p>	<p>Must successfully complete the Athletic Instructor Course</p> <p>Doit compléter avec succès le Cours d'instructeur en éducation physique</p>
<p>Survival Instructor Course</p> <p>Cours d'instructeur en survie</p>		<p>Same as above</p> <p>Voir plus haut</p>	<p>Must successfully complete the Survival Instructor Course</p> <p>Doit compléter avec succès le Cours d'instructeur en survie</p>
<p>Music Levels 4-5 Course Pipes & Drums Levels 4-5 Course</p> <p>Cours de musique niveaux 4-5 Cours de cornemuses & tambours niveaux 4-5</p>		<p>Same as above</p> <p>Voir plus haut</p>	<p>Must successfully complete the Music Levels 4-5 Course or the Pipes & Drums Levels 4-5 course. This course is considered as a Music Instructor Course.</p> <p>Doit compléter avec succès le Cours de musique niveaux 4-5 ou le Cours de cornemuses & tambours niveaux 4-5. Ce cours est considéré comme un cours d'instructeur de musique.</p>



Badge Insigne	Illustration	Position on Uniform Position sur l'uniforme	Conditions of Eligibility Conditions d'éligibilité
<p>Introduction to Aerospace Course Cours d'introduction à l'aérospatiale</p>		<p>Same as above Voir plus haut</p>	<p>Must successfully complete the Introduction to Aerospace Course Doit compléter avec succès le Cours d'introduction à l'aérospatiale</p>
<p>Introduction to Instruction Course Cours d'introduction à l'instruction</p>		<p>Same as above Voir plus haut</p>	<p>Must successfully complete the Introduction to Instruction Course Doit compléter avec succès le Cours d'introduction à l'instruction</p>



Badge Insigne	Illustration	Position on Uniform Position sur l'uniforme	Conditions of Eligibility Conditions d'éligibilité
<p>Basic Music Course Basic Pipes & Drums Course Music Levels 1-2-3 Course Pipes & Drums Levels 1-2-3 Course Service Band</p> <p>Cours de musique de base Cours de cornemuses & tambours de base Cours de musique niveaux 1-2-3 Cours de cornemuses & tambours niveaux 1-2-3 Musique de service</p>		<p>Same as above</p> <p>Voir plus haut</p>	<p>Must successfully complete one of the following courses:</p> <ul style="list-style-type: none"> a. Basic Music Course b. Basic Pipes & Drums Course c. Music Levels 1-2-3 Course d. Pipes & Drums Levels 1-2-3 Course e. Service Band <p>The badge is awarded only once for the first course successfully complete in the courses listed above</p> <p>Doit compléter avec succès un des cours suivants:</p> <ul style="list-style-type: none"> a. Cours de musique de base b. Cours de cornemuses & tambours de base c. Cours de musique niveaux 1-2-3 d. Cours de cornemuses & tambours niveaux 1-2-3 e. Musique de service <p>L'insigne est décerné qu'une seule fois pour le premier cours complété avec succès parmi les cours ci-dessus</p>
<p>Introduction to Aviation Course</p> <p>Cours d'introduction à l'aviation</p>		<p>Same as above</p> <p>Voir plus haut</p>	<p>Must successfully complete the Introduction to Aviation Course</p> <p>Doit compléter avec succès le Cours d'introduction à l'aviation</p>

Badge Insigne	Illustration	Position on Uniform Position sur l'uniforme	Conditions of Eligibility Conditions d'éligibilité
<p>Introduction to Leadership Course Cours d'introduction au leadership</p>		<p>Same as above Voir plus haut</p>	<p>Must successfully complete the Introduction to Leadership Course Doit compléter avec succès le Cours d'introduction au leadership</p>
<p>Introduction to Rifle Coaching Course Cours d'introduction à l'entraînement au tir</p>		<p>Same as above Voir plus haut</p>	<p>Must successfully complete the Introduction to Rifle Coaching Course Doit compléter avec succès le Cours d'introduction à l'entraînement au tir</p>
<p>Introduction to Physical Education and Recreational Training Course Cours d'introduction à l'éducation physique et loisirs</p>		<p>Same as above Voir plus haut</p>	<p>Must successfully complete the Introduction to Physical Education and Recreational Training Course Doit compléter avec succès le Cours d'introduction à l'éducation physique et loisirs</p>

Badge Insigne	Illustration	Position on Uniform Position sur l'uniforme	Conditions of Eligibility Conditions d'éligibilité
<p>Introduction to Survival Training Course</p> <p>Cours d'introduction à la survie</p>		<p>Same as above</p> <p>Voir plus haut</p>	<p>Must successfully complete the Introduction to Survival Training Course</p> <p>Doit compléter avec succès le Cours d'introduction à la survie</p>
<p>Basic Course</p> <p>Cours de base</p>		<p>Same as above</p> <p>Voir plus haut</p>	<p>Must successfully complete the Basic Course</p> <p>Doit compléter avec succès le Cours de base</p>

**AIR CADET FITNESS PROGRAMME BADGES
INSIGNES DU PROGRAMME D'EFFICIENCE PHYSIQUE DES CADETS DE L'AIR**



Badge Insigne	Illustration	Position on Uniform Position sur l'uniforme	Conditions of Eligibility Conditions d'éligibilité
Bronze		<p>Centred on the left sleeve. The bottom of the badge to be positioned immediately above the top of the cuff. Only the badge for the highest level attained shall be worn</p> <p>Se porte centré sur la manche gauche. Le bas de l'insigne doit être immédiatement au-dessus du parement de la manche. Seul l'insigne indiquant le niveau le plus élevé atteint est porté</p>	<p>Must meet the requirements</p> <p>Doit satisfaire aux exigences</p>
Silver Argent		<p>Same as above</p> <p>Voir plus haut</p>	<p>Same as above</p> <p>Voir plus haut</p>



Badge Insigne	Illustration	Position on Uniform Position sur l'uniforme	Conditions of Eligibility Conditions d'éligibilité
Gold Or		Same as above Voir plus haut	Same as above Voir plus haut
Excellence		Same as above Voir plus haut	Same as above Voir plus haut

NOTE: The Air Cadet Fitness Programme Badge, the Marksmanship Classification Badge and also the Glider Pilot Familiarization Badge shall be worn on the left sleeve in the order that they are awarded. The first badge awarded is centred immediately above the cuff of the uniform jacket. The second badge awarded is placed immediately to the left of the first badge, to the front of the sleeve. The third badge awarded is placed immediately to the right of the first badge, to the rear of the sleeve.

NOTA: L'insigne du programme d'efficacité physique des cadets de l'Air, l'insigne de classification de tir ainsi que l'insigne de familiarisation de pilote de planeur doivent être portés sur la manche gauche dans l'ordre où ils sont décernés. Le premier insigne décerné est centré immédiatement au-dessus du parement de la manche de la veste d'uniforme. Le deuxième insigne décerné est placé immédiatement à la gauche du premier insigne, vers l'avant de la manche. Le troisième insigne décerné est placé immédiatement à la droite du premier insigne, vers l'arrière de la manche.

MARKSMANSHIP CLASSIFICATION BADGES - INSIGNES DE CLASSIFICATION DE TIR



Badge Insigne	Illustration	Position on Uniform Position sur l'uniforme	Conditions of Eligibility Conditions d'éligibilité
<p>Marksman</p> <p>Tireur d'élite</p>		<p>Centred on the left sleeve. The bottom of the badge to be positioned immediately above the top of the cuff. Only the badge for the highest level attained shall be worn</p> <p>Se porte centré sur la manche gauche. Le bas de l'insigne doit être immédiatement au-dessus du parement de la manche. Seul l'insigne indiquant le niveau le plus élevé atteint est porté</p>	<p>Must meet the requirements as detailed in CATO 14-41, Annex C</p> <p>Doit satisfaire les exigences détaillées à l'annexe C de l'OAIC 14-41</p>
<p>First lass Marksman</p> <p>Tireur d'élite première classe</p>		<p>Same as above</p> <p>Voir plus haut</p>	<p>Same as above</p> <p>Voir plus haut</p>

Badge Insigne	Illustration	Position on Uniform Position sur l'uniforme	Conditions of Eligibility Conditions d'éligibilité
Expert Marksman Tireur expert		Same as above Voir plus haut	Same as above Voir plus haut
Distinguished Marksman Tireur émérite		Same as above Voir plus haut	Same as above Voir plus haut


NOTE: The Marksmanship Classification Badge, the Air Cadet Fitness Programme Badge and also the Glider Pilot Familiarization Badge shall be worn on the left sleeve in the order that they are awarded. The first badge awarded is centred immediately above the cuff of the uniform jacket. The second badge awarded is placed immediately to the left of the first badge, to the front of the sleeve. The third badge awarded is placed immediately to the right of the first badge, to the rear of the sleeve.

NOTA: L'insigne de classification de tir, l'insigne du programme d'efficacité physique des cadets de l'Air ainsi que l'insigne de familiarisation de pilote de planeur doivent être portés sur la manche gauche dans l'ordre où ils sont décernés. Le premier insigne décerné est centré immédiatement au-dessus du parement de la manche de la veste d'uniforme. Le deuxième insigne décerné est placé immédiatement à la gauche du premier insigne, vers l'avant de la manche. Le troisième insigne décerné est placé immédiatement à la droite du premier insigne, vers l'arrière de la manche.

FIRST AID BADGES - INSIGNES DE SECOURISME

Badge Insigne	Illustration	Position on Uniform Position sur l'uniforme	Conditions of Eligibility Conditions d'éligibilité
<p>St-John's Ambulance St-Jean</p> <p>1. Emergency First Aid Badge</p> <p>Secourisme d'urgence</p>		<p>To be centred on the right sleeve, the bottom of the badge 1 cm above the top of the cuff. If Summer Courses Qualification Badges are worn, the First Aid Badge shall be centred on the right sleeve, the bottom of the badge 1 cm above the Summer Courses Qualification Badges</p> <p>For Warrant Officers, the badge is worn on the right sleeve, centred between the elbow and the shoulder upper seam</p> <p>If both badges have been awarded, only the Standard First Aid badge shall be worn</p>	<p>Must meet the requirements as established by St-John's Ambulance</p>
<p>2. Standard First Aid Badge</p> <p>Secourisme général</p>		<p>Se porte centré sur la manche droite le bas de l'insigne à 1 cm au-dessus du parement de la manche. Si des insignes de qualification de cours d'été sont portés, l'insigne de secourisme sera centré sur la manche droite le bas de l'insigne à 1 cm au-dessus des insignes de qualification de cours d'été</p> <p>Les Adjudants doivent porter l'insigne sur la manche droite, centré entre le coude et la couture supérieure de l'épaule</p> <p>Si les deux insignes ont été décernés, seul l'insigne de Secourisme général est porté</p>	<p>Doit satisfaire aux exigences établies par l'Ambulance St-Jean</p>




CADET CERTIFICATE OF COMMENDATION PIN – ÉPINGLETTE DE LA CITATION POUR CADETS

Badge Insigne	Illustration	Position on Uniform Position sur l'uniforme	Conditions of Eligibility Conditions d'éligibilité
<p>Cadet Certificate of Commendation Pin</p> <p>Épinglette de la citation pour cadets</p>		<p>The Cadet Certificate of Commendation Pin shall be worn centered on the left breast pocket, equidistant between the lower seam and the lower edge of the pocket flap</p> <p>This pin is worn on the jacket and the shirt</p> <p>L'Épinglette de la citation pour cadets se porte centrée sur la poche de poitrine gauche, à distance égale entre la couture du bas et le bas du rabat de la poche</p> <p>Cette épinglette est portée sur la veste et sur la chemise</p>	<p>Must meet the requirements of CATO 13-16 Annex C</p> <p>Doit satisfaire aux exigences de l'annexe C de l'OAIC 13-16</p>

NOTE: When the Cadet Certificate of Commendation Pin is worn with a Duke of Edinburgh Award Pin, the two pins shall be worn centred on the left breast pocket equidistant between the lower seam and the lower edge of the jacket pocket flap, with 0.5 cm between the two pins. In this case, the Cadet Certificate of Commendation Pin shall be worn in the top position. Only the Cadet Certificate of Commendation Pin can be worn on the shirt.

NOTA: Lorsque l'Épinglette de la citation pour cadets est portée avec une Épinglette du prix du Duc d'Édimbourg, les deux épinglettes seront centrées sur la poche de poitrine gauche, à distance égale entre la couture du bas et le bas du rabat de la poche de veste, avec 0,5 cm entre les deux épinglettes. Dans ce cas, l'Épinglette de la citation pour cadets sera portée dans la position du haut. Seule l'Épinglette de la citation pour cadets peut être portée sur la chemise.




DUKE OF EDINBURGH AWARD PINS – ÉPINGLETTES DU PRIX DU DUC D'ÉDIMBOURG

Badge Insigne	Illustration	Position on Uniform Position sur l'uniforme	Conditions of Eligibility Conditions d'éligibilité
Duke of Edinburgh Award Gold, Silver or Bronze	 Bronze	<p>The Bronze, Silver or Gold Pin awarded under the Duke of Edinburgh Award Programme shall be worn centred on the left breast pocket, equidistant between the lower seam and the lower edge of the jacket pocket flap</p> <p>Only one Duke of Edinburgh pin is permitted on the uniform indicating the highest level attained by the cadet</p> <p>This pin is worn on the jacket only</p>	<p>Must meet the requirements as established by the Duke of Edinburgh Award officials</p>
Prix du Duc d'Édimbourg Or, Argent ou Bronze	 Silver / Argent  Gold / Or	<p>L'épinglette de Bronze, d'Argent ou d'Or décernée dans le cadre du Prix du Duc d'Édimbourg se porte centrée sur la poche de poitrine gauche, à distance égale entre la couture du bas et le bas du rabat de la poche de veste</p> <p>Seulement une épinglette du Prix du Duc d'Édimbourg est permise sur l'uniforme indiquant le plus haut niveau atteint par le cadet</p> <p>Cette épinglette est portée sur la veste seulement</p>	<p>Doit satisfaire aux exigences établies par les officiels du Prix du Duc d'Édimbourg</p>

NOTE: When a Duke of Edinburgh Award Pin is worn with the Cadet Certificate of Commendation Pin, the two pins shall be worn centred on the left breast pocket equidistant between the lower seam and the lower edge of the jacket pocket flap, with 0.5 cm between the two pins. In this case, the Cadet Certificate of Commendation Pin shall be worn in the top position. Only the Cadet Certificate of Commendation Pin can be worn on the shirt.

NOTA: Lorsqu'une Épinglette du Prix du Duc D'Édimbourg est portée avec l'Épinglette de la citation pour cadets, les deux épinglettes seront centrées sur la poche de poitrine gauche, à distance égale entre la couture du bas et le bas du rabat de la poche de veste, avec 0,5 cm entre les deux épinglettes. Dans ce cas, l'Épinglette de la citation pour cadets sera portée dans la position du haut. Seule l'Épinglette de la citation pour cadets peut être portée sur la chemise.

CADET MARKSMANSHIP CHAMPIONSHIP SERIES PINS
ÉPINGLETTES DE LA SÉRIE DE CHAMPIONNAT DE TIR DES CADETS




Badge Insigne	Illustration	Position on Uniform Position sur l'uniforme	Conditions of Eligibility Conditions d'éligibilité
<p>Marksmanship Championship Gold, Silver or Bronze</p> <p>Championnat de tir Or, Argent ou Bronze</p>	<p>ZONE (BRONZE)</p>  <p>PROVINCIAL (SILVER/ ARGENT)</p>  <p>NATIONAL (GOLD/OR)</p> 	<p>The Zone, Provincial or National Championship Pin awarded under the Cadet Marksmanship Championship Series shall be worn centred on the right breast pocket, equidistant between the lower seam and the lower edge of the jacket pocket flap</p> <p>Only one Marksmanship Championship Series Pin is permitted on the uniform indicating the highest level attained by the cadet</p> <p>This pin is worn on the jacket only</p> <p>L'Épinglette du championnat de zone, provincial ou national décernée dans le cadre de la série de championnat de tir des cadets se porte centrée sur la poche de poitrine droite, à distance égale entre la couture du bas et le bas du rabat de la poche de veste</p> <p>Seulement une Épinglette de la série de championnat de tir est permise sur l'uniforme indiquant le plus haut niveau atteint par le cadet</p> <p>Cette épinglette est portée sur la veste seulement</p>	<p>Participate in the Zone, Provincial or National level of the Cadet Marksmanship Championship Series</p> <p>Participer au niveau de zone, niveau provincial ou niveau national de la série de championnat de tir des cadets</p>


Badge Insigne	Illustration	Position on Uniform Position sur l'uniforme	Conditions of Eligibility Conditions d'éligibilité
<p>National Marksmanship Championship</p> <p>Championnat national de tir</p> <p>Prix Vamplew Award</p> <p>Prix Clément Tremblay Award</p>		<p>See above</p> <p>This pin replaces the National Marksmanship Championship Pin</p> <p>Voir plus haut</p> <p>Cette épinglette remplace l'Épinglette du championnat national de tir</p>	<p>Awarded to the Top Marksman at the National Marksmanship Championship. Cadets in the open category receive the Vamplew Award and cadets in the junior category receive the Clément Tremblay Award</p> <p>Décernés aux meilleurs tireurs de précision au championnat national de tir. Les cadets dans la catégorie ouverte se méritent le Prix Vamplew et les cadets dans la catégorie junior se méritent le Prix Clément Tremblay</p>

NOTE: When a Cadet Marksmanship Championship Series Pin is worn with a Cadet Biathlon Championship Series Pin, the two pins shall be worn centred on the right breast pocket equidistant between the lower seam and the lower edge of the jacket pocket flap, with 0.5 cm between the two pins. In this case, the Cadet Marksmanship Championship Series Pin shall be worn in the top position.

NOTA: Lorsqu'une Épinglette de la série de championnat de tir des cadets est portée avec une Épinglette de la série de championnat de biathlon des cadets, les deux épinglettes seront centrées sur la poche de poitrine droite, à distance égale entre la couture du bas et le bas du rabat de la poche de veste, avec 0,5 cm entre les deux épinglettes. Dans ce cas, l'Épinglette de la série de championnat de tir des cadets sera portée dans la position du haut.

**CADET BIATHLON CHAMPIONSHIP SERIES PINS
ÉPINGLETTES DE LA SÉRIE DE CHAMPIONNAT DE BIATHLON DES CADETS**



Badge Insigne	Illustration	Position on Uniform Position sur l'uniforme	Conditions of Eligibility Conditions d'éligibilité
<p>Biathlon Championship Gold, Silver or Bronze</p> <p>Championnat de biathlon Or, Argent ou Bronze</p>	<p>ZONE (BRONZE)</p>  <p>PROVINCIAL (SILVER/ ARGENT)</p>  <p>NATIONAL (GOLD/OR)</p> 	<p>The Zone, Provincial or National Championship Pin awarded under the Cadet Biathlon Championship Series shall be worn centred on the right breast pocket, equidistant between the lower seam and the lower edge of the jacket pocket flap</p> <p>Only one Biathlon Championship Series Pin is permitted on the uniform indicating the highest level attained by the cadet</p> <p>This pin is worn on the jacket only</p> <p>L'Épinglette de championnat de Zone, Provincial ou National décernée dans le cadre de la série de championnat de biathlon des cadets se porte centrée sur la poche de poitrine droite, à distance égale entre la couture du bas et le bas du rabat de la poche de veste</p> <p>Seulement une Épinglette de la série de championnat de biathlon est permise sur l'uniforme indiquant le plus haut niveau atteint par le cadet</p> <p>Cette épinglette est portée sur la veste seulement</p>	<p>Participate in the Zone, Provincial or National level of the Cadet Biathlon Championship Series</p> <p>Participer au niveau de zone, niveau provincial ou niveau national de la série de championnat de biathlon des cadets</p>

Badge Insigne	Illustration	Position on Uniform Position sur l'uniforme	Conditions of Eligibility Conditions d'éligibilité
National Biathlon Championship Championnat National de Biathlon Prix Myriam Bédard Award Trophée Nikki Keddie Trophy		See above This pin replaces the National Biathlon Championship Pin Voir plus haut Cette épinglette remplace l'Épinglette du championnat national de biathlon	Awarded to the top male and female biathletes at the National Biathlon Championship. Seniors receive the Myriam Bédard Award and juniors receive the Nikki Keddie Trophy Décernés aux meilleurs biathlètes masculins et féminins au championnat national de biathlon. Les seniors se méritent le Prix Myriam Bédard, et les juniors se méritent le Trophée Nikki Keddie

NOTE: When a Cadet Biathlon Championship Series Pin is worn with a Cadet Marksmanship Championship Series Pin, the two pins shall be worn centred on the right breast pocket equidistant between the lower seam and the lower edge of the jacket pocket flap, with 0.5 cm between the two pins. In this case, the Cadet Marksmanship Championship Series Pin shall be worn in the top position.

NOTA: Lorsqu'une Épinglette de la série de championnat de biathlon des cadets est portée avec une Épinglette de la série de championnat de tir des cadets, les deux épinglettes seront centrées sur la poche de poitrine droite, à distance égale entre la couture du bas et le bas du rabat de la poche de veste, avec 0,5 cm entre les deux épinglettes. Dans ce cas, l'Épinglette de la série de championnat de tir des cadets sera portée dans la position du haut.

GLIDER PILOT FAMILIARIZATION BADGES - INSIGNES DE FAMILIARISATION DE PILOTE DE PLANEUR

Badge Insigne	Illustration	Position on Uniform Position sur l'uniforme	Conditions of Eligibility Conditions d'éligibilité
<p>Glider Pilot Front Seat Familiarization</p> <p>Familiarisation siège avant pilote de planeur</p>		<p>Centred on the left sleeve, the bottom of the badge to be positioned immediately above the top of the cuff. Only the badge for the highest level attained shall be worn</p> <p>Centré sur la manche gauche, le bas de l'insigne doit être immédiatement au-dessus du parement de la manche. Seul l'insigne indiquant le niveau le plus élevé atteint est porté</p>	<p>Must be a qualified Glider Pilot and meet the requirements as detailed in the Air Cadet Gliding Program Manual, A-CR-CCP-242/PT-005. This badge is issued to qualified Glider Pilots by the Cadet Air Operations Staff at the gliding sites or RGS</p> <p>Doit être un pilote de planeur qualifié et satisfaire les exigences conformément au Manuel du programme de planeur des cadets de l'Air, A-CR-CCP-242/PT-006. L'insigne est remis aux pilotes de planeur qualifiés par le personnel des Opérations aériennes cadets aux sites de vol de planeur ou à l'EVVR</p>
<p>Glider Pilot Back Seat Familiarization</p> <p>Familiarisation siège arrière pilote de planeur</p>		<p>Same as above</p> <p>Voir plus haut</p>	<p>Same as above</p> <p>Voir plus haut</p>

NOTE: The Glider Pilot Familiarization Badge, the Air Cadet Fitness Programme Badge and also the Marksmanship Classification Badge shall be worn on the left sleeve in the order that they are awarded. The first badge awarded is centred immediately above the cuff of the uniform jacket. The second badge awarded is placed immediately to the left of the first badge, to the front of the sleeve. The third badge awarded is placed immediately to the right of the first badge, to the rear of the sleeve.

NOTA: L'insigne de familiarisation de pilote de planeur, l'insigne du programme d'efficacité physique des cadets de l'Air ainsi que l'insigne de classification de tir doivent être portés sur la manche gauche dans l'ordre où ils sont décernés. Le premier insigne décerné est centré immédiatement au-dessus du parement de la manche de la veste d'uniforme. Le deuxième insigne décerné est placé immédiatement à la gauche du premier insigne, vers l'avant de la manche. Le troisième insigne décerné est placé immédiatement à la droite du premier insigne, vers l'arrière de la manche.